

# 112 Kids-Kampagne

---

*Unterrichtsunterlagen für Primarschullehrer*

*Schuljahr 2016-2017*



## **Inhalt**

Kids-Kampagne 112 .....	3
Notrufnummer 112 .....	3
Wie ruft man die Notrufnummer 112 an? .....	3
112-Kids-Videoclip .....	4
112-Quiz .....	5
Notrufsimulationen: Rollenspiel .....	8
Beispiel eines Notrufs .....	8
Rollenspiel: Übungen .....	9
112-Spiele .....	11
Unterrichtsblätter .....	11
Was erwähnst du, wenn du die Notrufnummer 112 anrufst? .....	12
112-Lied .....	13
112-Quiz .....	15
112-Vorlage .....	17

## Kids-Kampagne 112

Als Lehrer spielen Sie eine wichtige Rolle beim Erlernen der Notrufnummern und beim Erklären, wie Notrufnummern angerufen werden. Der Föderale Öffentliche Dienst Inneres hat Unterrichtsunterlagen entwickelt, damit Kinder die Notrufnummer 112 spielerisch entdecken und sich diese einprägen können. Aus diesem Grund bitten wir Sie, dieses Unterrichtsmaterial zu verwenden und jedes Jahr einen Zeitpunkt vorzusehen, an dem Sie mit den Schülern rund um dieses Thema arbeiten.

Das Unterrichtspaket umfasst weitere Informationen über die Notrufnummer, den 112-Kids-Videoclip, Quizfragen und Beispiele für Notrufsimulationen. Vorliegender Unterlage sind einige Unterrichtsblätter beigefügt und Sie können auf der Kids-Seite der Website zur Notrufnummer 112 zusätzliche Ausmalbilder und Spiele herunterladen: [www.112.be/de/kids](http://www.112.be/de/kids).

Falls Sie einen Fehler bemerkt haben oder eine andere Bemerkung zu diesen Unterrichtsunterlagen machen möchten, schicken Sie uns eine Nachricht an [com.scv@ibz.fgov.be](mailto:com.scv@ibz.fgov.be).

## Notrufnummer 112



112 ist die europäische Notrufnummer, um die dringende Hilfe der Feuerwehr, der Polizei oder einen Krankenwagen anzufordern. In Belgien rufen Sie für Polizeihilfe vorzugsweise die 101 an. Um jüngere Kinder aber nicht mit einer Vielzahl von Notrufnummern zu verwirren, möchten wir Nachdruck auf die Notrufnummer 112 legen. Denn die

Telefonisten der Notrufnummer 112 werden auf jeden Fall auch weiterhelfen.

Falls Sie mehr über die Notrufnummer 112 erfahren möchten, können Sie die Website [www.112.be](http://www.112.be) besuchen. Dort finden Sie häufig gestellte Fragen, Auskünfte, die Sie beim Anruf der Notrufnummer erteilen müssen, andere Notrufnummern und noch viel mehr Wissenswertes. Ältere Kinder können Sie eventuell zunächst selbst die Website erkunden lassen.

### Wie ruft man die Notrufnummer 112 an?

Neben der Notrufnummer 112 müssen Sie den Schülern unbedingt mitgeben, was sie in welcher Reihenfolge sagen müssen, wenn sie die 112 anrufen:

1. Man wählt die Nummer 112, um die dringende Hilfe der Feuerwehr, der Polizei oder einen Krankenwagen anzufordern.
  - è Je nach Alter der Schüler können Sie ihnen beibringen, dass sie in Belgien für dringende Polizeihilfe besser die Notrufnummer 101 anrufen. Vergessen Sie nicht mitzuteilen, dass die Telefonisten der Notrufzentrale 112 auch weiterhelfen können, wenn Polizeihilfe benötigt wird.
2. Man wartet ruhig ab, bis ein Telefonist abnimmt. Vor allem nicht auflegen!
3. **Wo:** Als Erstes muss der Ort angegeben werden, an dem Hilfe benötigt wird. Hierbei ist die korrekte Adresse mit Ort, Straße, Hausnummer mitzuteilen.
4. **Was:** Man erzählt dem Telefonisten, was geschehen ist.
5. **Wer:** Sind Personen in Gefahr bzw. gibt es Verwundete und wenn ja, wie viele?


6. Nicht auflegen, bevor der Telefonist die Erlaubnis dazu gibt.

## 112-Kids-Videoclip

Im 112-Kids-Videoclip erzählt ein junger Rapper die Geschichte von Freddy. Sie geht zurück auf das Beispiel von Shayan, einem sechsjährigen Jungen aus Spa. Dieser tapfere Junge hat seine Mutter gerettet, weil er wusste, wie man die Notrufnummer 112 anrufen muss. In dem Video werden die wichtigsten Aspekte eines Notrufs angesprochen:

- ( Lerne die Notrufnummer 112 auswendig.
- ( Wann musst du die 112 anrufen?
- ( Was musst du auf jeden Fall sagen, wenn du die 112 anrufst?
- ( Rufe die 112 nicht zum Spaß an.

Die Notrufnummer 112 wird im Refrain des Liedes wiederholt. Durch die Wiederholung und die einprägsame Melodie ist es nahezu unmöglich, diese Nummer jemals wieder zu vergessen. Der Videoclip wurde für Primarschüler im Alter von 6 bis 12 Jahren entwickelt und ist auf der Website [www.112.be](http://www.112.be) in Deutsch, Niederländisch, Französisch und Englisch verfügbar.



Sie können das Video während der Unterrichtsstunde zeigen und mit den Schülern den Liedtext vom "112-Lied" durchnehmen, um so auf spielerische Weise alle Aspekte eines Notrufs mit ihnen durchzugehen.

## 112-Quiz



Haben die Schüler alles gut verstanden? Dann lassen Sie sie am Ende der Unterrichtsstunde das "112-Quiz" ablegen. Nachstehend finden Sie die korrekten Antworten, die jeweils erläutert werden, um die Antwort zu verdeutlichen.

1. Die Notrufnummer, um die dringende Hilfe der Feuerwehr, der Polizei oder einen Krankenwagen anzufordern, ist die...

- a) 070 245 245
- b) 112**
- c) 12

*Erläuterung: 112 ist die europäische Notrufnummer, die man in allen Mitgliedstaaten der Europäischen Union rund um die Uhr anrufen kann, wenn man in Not ist, um sofortige Hilfe von der Feuerwehr, einem medizinischen Team oder der Polizei zu erhalten. Mit einem einzigen Anruf erhält man jede notwendige Hilfe.*

2. Dein Haus brennt. Was tust du?

- a) Ich versuche, das Feuer selbst zu löschen.
- b) Ich tue nichts.
- c) Ich versuche, meine Mutter oder meinen Vater zu rufen. Wenn sie nicht da sind, gehe ich nach draußen und rufe ich selbst die Notrufnummer 112 an.**

*Erläuterung: Man darf die Notrufnummer 112 für dringende Hilfe der Feuerwehr anrufen, wenn ein Gebäude, Waldstück oder Auto brennt oder aus einem Gebäude Rauch aufsteigt.*

3. Wann darfst du die Notrufnummer 112 anrufen?

- a) Wenn ich eine Pizza bestellen möchte.
- b) Wenn ich einen Krankenwagen benötige, weil beispielsweise jemand verletzt ist.**
- c) Wenn ich etwas über mein Haustier erzählen möchte.

*Erläuterung: Man darf die 112 nur anrufen, wenn man dringend die Feuerwehr, einen Krankenwagen bzw. die Polizei benötigt.*

*Einige Beispiele, wann es WOHL angebracht ist, die Notrufnummer anzurufen:*

- Wenn ein Gebäude, Waldstück oder Auto brennt oder aus einem Gebäude Rauch aufsteigt.
- Wenn Personen festsitzen oder eingeklemmt sind und aus einem eingestürzten Gebäude oder einem Auto herausgeholt werden müssen.
- Bei einem schweren Unfall mit Verwundeten.
- Wenn jemand versucht, ein Auto zu stehlen oder zu beschädigen.
- Wenn man Opfer oder Zeuge eines Überfalls oder einer Schlägerei ist.
- Wenn man jemanden in ein Haus einbrechen sieht oder wenn man bemerkt, dass jemand versucht, in seine Wohnung einzubrechen.
- Wenn man Zeuge eines Selbstmordversuchs ist.

- Wenn jemand in der Nähe bewusstlos wird; wenn man selbst oder jemand in der Nähe unaufhörlich blutet oder zu ersticken droht.

*Einige Beispiele, wann es NICHT angebracht ist, die Notrufnummer anzurufen:*

- Um zu testen, ob die 112 oder 101 auch wirklich funktioniert.
- Um einen Scherz zu machen.
- Wenn man allgemeine Informationen wie eine Telefonnummer oder Adresse braucht.
- Wenn man sich selbst ausgeschlossen hat und nicht mehr in sein Haus gelangen kann.
- Um eine Pizza oder ein Taxi zu bestellen.

**4. Wenn ich zum Spaß die Notrufnummer 112 anrufe, dann...**

- kann ich mit einer Geldbuße bestraft werden, die meine Eltern bezahlen müssen.**
- wird der Telefonist der Notrufzentrale am anderen Ende der Leitung bestimmt laut lachen.
- geschieht nichts.

*Erläuterung: Werden die Hilfsdienste ohne triftigen Grund angerufen, können die Telefonisten in den Notrufzentralen die Anrufe von Personen, die wirklich in Not sind, nicht annehmen. Alle Notrufnummern sind, insbesondere weil sie kostenlos sind, regelmäßig Zielscheibe von "Spaßvögeln". Solche Personen werden rechtlich verfolgt, was zu einer strafrechtlichen Verurteilung führen kann.*

**5. Du verbringst deine Ferien in Deutschland. Dort siehst du, dass sich jemand verletzt hat, aber es sind keine Erwachsenen in der Nähe. Was tust du?**

- Ich rufe meine Oma in Belgien an, um sie um Hilfe zu bitten.
- Ich rufe die Notrufnummer 112 an.**
- Ich tue so, als ob ich die verletzte Person nicht sehen würde.

*Erläuterung: In Europa muss man die Notrufnummer 112 anrufen, um in dem Land, in dem man sich befindet, Hilfe von der Feuerwehr bzw. Polizei oder einen Krankenwagen zu erhalten.*

**6. Mit welchen Geräten kann man die Notrufnummer 112 anrufen?**

- Nur mit einem Festnetztelefon.
- Nur mit einem Handy.
- Sowohl mit einem Festnetztelefon als auch mit einem Handy.**

*Erläuterung: Die Nummer 112 ist sowohl vom Festnetzanschluss als auch vom Mobiltelefon aus erreichbar.*

**7. Wann darfst du auflegen, wenn du die Notrufnummer 112 anrufst?**

- Wenn der Telefonist der Notrufzentrale mir sagt, dass ich auflegen darf.**
- Ich darf auflegen, wann ich will.
- Ich darf auflegen, sobald ich die Adresse angegeben habe.

*Erläuterung: Nicht auflegen, bevor der Telefonist sagt, dass man auflegen darf. Die Telefonleitung freihalten, damit der Telefonist zurückrufen kann, falls er weitere Informationen benötigt. Falls man irrtümlich eine Notrufnummer gewählt hat, nicht auflegen, sondern dem Telefonisten sagen, dass alles in Ordnung ist. So weiß er mit Sicherheit, dass hier kein Notfall vorgelegen hat.*

8. Wer darf die Notrufnummer 112 anrufen?

- a) Nur meine Eltern dürfen die Notrufnummer 112 anrufen.
- b) Nur ein Arzt darf die Notrufnummer anrufen.
- c) **Jeder, der dringend Hilfe benötigt, darf die Notrufnummer 112 anrufen.**

*Erläuterung: Man darf die Notrufnummern nur anrufen, wenn man dringend die Feuerwehr, einen Krankenwagen bzw. die Polizei benötigt.*

9. Was musst du auf jeden Fall sagen, wenn du die Notrufnummer 112 anrufst?

- a) **Wo ich bin, was geschehen ist und wer verletzt ist.**
- b) Was meine Lieblingsfarbe ist.
- c) Wie viele Haustiere ich habe.

*Erläuterung: Wenn man die 112 anruft, muss man auf jeden Fall folgende Informationen durchgeben: den genauen Ort, was geschehen ist und ob es Verwundete gibt. Man muss versuchen, dies herauszufinden, bevor man die Notrufnummer 112 anruft.*

10. Was tust du, wenn du plötzlich eine Schlange in der Wohnung siehst?

- a) Ich versuche, die Schlange selbst zu fangen.
- b) **Ich rufe meine Eltern. Wenn kein Erwachsener in der Nähe ist, rufe ich selbst die Notrufnummer 112 an.**
- c) Ich tue nichts.

*Erläuterung: Wenn ein gefährliches oder großes Tier, z.B. eine Schlange oder ein Pferd, entkommen ist, muss die 112 angerufen werden.*

11. Ich bin erkältet, also rufe ich...

- a) die Notrufnummer 112 an.
- b) **meine Eltern an.**
- c) den Apotheker an.

*Erläuterung: Eigentlich befindet man sich bei einer Erkältung nicht in Gefahr: Die Beschwerden sind nicht derart, dass von einer dringenden medizinischen Notsituation die Rede sein kann. In diesem Fall ist es angebrachter, die Eltern anzurufen; sie können dann bei Bedarf einen Hausarzt verständigen.*

12. Was erwähnst du als Erstes, wenn du die Notrufnummer 112 anrufst?

- a) **Wo ich bin.**
- b) Meine Lieblingsfarbe.
- c) Den Namen meines Haustiers.

*Erläuterung: Als Erstes muss die korrekte Adresse mitgeteilt werden, zu der die Hilfsdienste sich begeben müssen (Ort, Straße, Hausnummer, Kreuzung, spezielle Zufahrt, Notrufsäule usw.). So geht keine kostbare Zeit verloren und können die Hilfsdienste so schnell wie möglich losfahren.*

## Notrufsimulationen: Rollenspiel



Hat jeder alles verstanden? Dann ist es an der Zeit, zu handeln! Erst wenn die Schüler selbst einmal geübt haben, wissen sie, was sie zu tun haben, wenn sie die Notrufnummer anrufen müssen. Die Rolle des Telefonisten in der Notrufzentrale übernehmen Sie. Der Schüler spielt die Person in Gefahr. Benutzen Sie das Beispiel als Leitfaden und stellen Sie sicher, dass die Schüler auf jeden Fall durchgeben, wo sie sind, was passiert ist und/oder ob jemand verletzt ist.

Bevor Sie beginnen, können Sie „Wie ruft man die Notrufnummer 112 an?“ und/oder nachstehendes Beispiel nochmals mit ihnen durchführen.

### Beispiel eines Notrufs



Hanne ist acht Jahre alt. Sie befindet sich zur Zeit im Haus ihrer Großmutter. Diese wohnt in einem Häuschen in Sankt Vith. Die Adresse lautet: Bahnhofstraße 125a. Hanne sitzt zusammen mit der Großmutter am Tisch, als diese plötzlich von ihrem Stuhl fällt. Die Großmutter ist bewusstlos und reagiert nicht mehr. Hannes Eltern sind nicht erreichbar. Hanne ruft die Notrufzentrale an.

*Hanne gibt die Notrufnummer 112 in das Mobil- oder Festnetztelefon ein.*

Telefonist: Notrufzentrale 112, was kann ich für Sie tun?

Hanne: Hallo. Ich bin in Sankt Vith, Bahnhofstraße 125a.

Telefonist: Was ist passiert?

Hanne: Meine Oma ist von ihrem Stuhl gefallen und reagiert nicht mehr.

Telefonist: Bist du mit ihr allein zu Hause?

Hanne: Ja, nur meine Oma und ich.

Telefonist: Ein Krankenwagen ist bereits unterwegs. Kannst du mir eben noch sagen, wie alt du bist?

Hanne: Acht Jahre.

Telefonist: Ok. Ich werde dir jetzt noch ein paar Fragen stellen. Kannst du mir sagen, wie deine Oma auf dem Boden liegt? Liegt sie auf dem Bauch, auf dem Rücken oder auf der Seite?

Hanne: Meine Oma liegt auf dem Rücken.

Telefonist: Kannst du sie vorsichtig auf die Seite drehen und dafür sorgen, dass auch ihr Kopf auf der Seite liegt? Denkst du, das wird gehen?

Hanne: Ich werde es versuchen.

*Hanne dreht vorsichtig Körper und Kopf der Großmutter auf die Seite.*

Hanne: Es hat geklappt!

Telefonist: Das hast du sehr gut gemacht. Du musst jetzt noch in der Leitung bleiben, bis die Hilfsdienste bei euch sind. Nicht auflegen, ohne dass ich es dir sage.

Hanne: Ja, das ist gut.

Telefonist: Der Krankenwagen ist fast da. Kannst du die Tür öffnen und dann zurück zu deiner Oma gehen?

Hanne: Ja, das mache ich jetzt. Ich höre schon die Sirene.



Telefonist: Gut so.

*Hanne öffnet die Tür und bleibt in der Telefonleitung.*

Hanne: Die Tür steht offen.

Telefonist: Ok, bleib noch kurz in der Leitung.

*Der Krankenwagen trifft ein und die Sanitäter kommen herein.*

Telefonist: Du darfst jetzt auflegen. Glückwunsch, das hast du sehr gut gemacht.

*Hanne legt auf.*

## **Rollenspiel: Übungen**

Üben Sie die folgenden Szenarien mit Ihren Schülern.

1. Du fährst in deiner Straße mit dem Fahrrad umher. Plötzlich siehst du einen Mann am Wegrand liegen. Du hältst an und bemerkst, dass der Mann nichts sagt und sich nicht mehr bewegt. Du siehst dich um, um nachzusehen, ob ein Erwachsener in der Nähe ist, der dir helfen kann, aber du siehst niemanden. Du läufst zurück nach Hause und rufst die Notrufnummer 112 an, um einen Krankenwagen herzubitten.

*Wichtige Faktoren:*

- *der Name der Straße, auf der du dich befindest.*
- *Ein älterer Mann liegt bewusstlos am Wegrand.*

Telefonist: Notrufzentrale 112, was kann ich für Sie tun?

Schüler: Hallo, ich bin in der/im .....(Straßenname, Hausnummer/Orientierungspunkt)

.....

Telefonist: Was ist passiert?

Schüler: .....(älterer Mann, bewusstlos, auf dem Boden).....

Telefonist: Ok, ein Krankenwagen ist unterwegs. Ist jemand in der Nähe, der bei dem Opfer bleiben kann?

Schüler: Nein,.....(allein).....

Telefonist: Ok, dann wirst du warten müssen, bis der Krankenwagen da ist. Bleib inzwischen mit mir in der Telefonleitung. Nicht auflegen, ohne dass ich es dir sage. Kannst du mir sagen, wie der Mann auf dem Boden liegt? Liegt er auf dem Bauch, auf dem Rücken oder auf der Seite?

Schüler: Er liegt auf dem Rücken, den Kopf zur Seite gedreht.

Telefonist: Versuche, den Mann sehr vorsichtig auf die Seite zu drehen. Lass dabei den Kopf auf der Seite liegen.

*Ich drehe den Mann ganz vorsichtig auf die Seite.*

Schüler: Er liegt nun auf der Seite. Ich kann die Sirene des Krankenwagens schon hören.

Telefonist: Gut so. Warte eben noch, bis der Krankenwagen bei dir ist.

*Der Krankenwagen trifft ein.*

Telefonist: Du darfst jetzt auflegen. Das hast du sehr gut gemacht!

*Der Schüler legt auf.*

2. Deine Mutter ist gerade beim Bäcker. Plötzlich siehst du eine Schlange in der Dusche im Bad. Du verlässt das Bad und rufst die Notrufnummer 112 an.

*Wichtige Faktoren:*

- *deine Adresse.*
- *Im Bad befindet sich eine Schlange.*
- *Du bist allein.*

Telefonist: Notrufzentrale 112, was kann ich für Sie tun?

Schüler: Hallo. Ich bin in der/im ..... (*deine vollständige Adresse: Ort, Straße, Hausnummer*).....

Telefonist: Was ist passiert?

Schüler: Es liegt eine ..... (*Schlange, Bad*).....

Telefonist: Ok. Hast du das Bad bereits verlassen?

Schüler: Ja, ich bin jetzt in einem anderen Zimmer.

Telefonist: Gut so. Ist noch jemand zu Hause?

Schüler: Nein, ..... (*allein, Mutter ist beim Bäcker*).....

Telefonist: Ok. Ich habe die Feuerwehr bereits verständigt. Sie werden kommen und die Schlange einfangen. Geh auf keinen Fall ins Bad zurück und warte in einem anderen Zimmer.

Schüler: Ok.

Telefonist: Die Feuerwehr ist fast da. Kannst du die Haustür öffnen?

Schüler: Ja, das mache ich jetzt.

*Ich öffne die Haustür, bleibe aber in der Telefonleitung.*

Schüler: Die Tür steht offen.

Telefonist: Gut so. Noch nicht auflegen, du musst noch einen Moment warten.

*Die Feuerwehr trifft ein und betritt das Haus.*

Telefonist: Das hast du gut gemacht; du darfst jetzt auflegen.

*Der Schüler legt auf.*

3. Deine Mutter ist gerade bei den Nachbarn. Du schaust Fernsehen mit deiner Schwester, als sich plötzlich der Alarm des Rauchmelders auslöst. Du siehst auch Rauch aus der Küche kommen. Du rufst mit einem Handy die Notrufnummer 112 an, um Hilfe von der Feuerwehr zu erhalten. Du gehst zusammen mit deiner Schwester nach draußen.

*Wichtige Faktoren:*

- *deine Adresse.*
- *Du siehst Rauch und hörst den Alarm des Rauchmelders.*
- *Zwei Personen sind im Haus: du und deine Schwester.*

Telefonist: Notrufzentrale 112, was kann ich für Sie tun?

Schüler: Hallo, ich bin in der/im ..... (*Straßenname, Hausnummer/Orientierungspunkt*).....

Telefonist: Was ist passiert?

Schüler: ..... (*Alarm des Rauchmelders wurde ausgelöst, ich sehe Rauch*).....

Telefonist: Die Feuerwehr ist bereits unterwegs. Ist noch jemand zu Hause?

Schüler: .....(Schwester, aber wir sind bereits nach draußen gegangen).....

Telefonist: Sehr gut, bleib draußen, geh nicht ins Haus zurück und bleib mit mir in der Telefonleitung, bis die Feuerwehr eingetroffen ist. Nicht auflegen, ohne dass ich es dir sage.

Schüler: Ja, das werde ich tun. Ich stehe jetzt in unserem Garten.

*Die Feuerwehr trifft ein.*

Telefonist: Du kannst jetzt auflegen. Das hast du sehr gut gemacht.

*Der Schüler legt auf.*

## **112-Spiele**

Haben Sie festgestellt, dass die Aufmerksamkeit der Schüler nachlässt und möchten Sie daher ein Spielchen spielen? Auf der Website der Notrufnummer finden Sie noch mehr Ausmalbilder und zwei 112-Spiele. Laden Sie sie unter [www.112.be/de/kids](http://www.112.be/de/kids) herunter, drucken Sie sie aus und spielen Sie sie mit der gesamten Klasse:

- ( Fünf Ausmalbilder
- ( 112-Memo: Finde jeweils zwei Karten mit der gleichen Abbildung.
- ( 112-Bingo: Wer als Erster fünf Abbildungen in einer Reihe angekreuzt hat, gewinnt das Spiel.


## **Unterrichtsblätter**

Auf den nachfolgenden Seiten finden Sie vorbereitete Unterrichtsblätter, die Sie den Schülern austeilen können.


## Was erwähnst du, wenn du die Notrufnummer 112 anrufst?

Male folgende Bilder aus.

1 SAG, WO DU BIST



2 WAS IST PASSIERT UND WER IST VERLETZT?



$$1+1=2$$



## 112-Lied

Hört genau zu, das ist die Geschichte des kleinen Freddy.  
Es passierte ein Unglück, aber er war sofort ready.  
Er chillte im Sessel und hörte - nein, kein Toben - ein Geräusch  
und fand seine Mutter auf dem Boden.

Er merkte ziemlich schnell, nein ihr geht es nicht gut.  
Doch geriet er dann in Panik oder verlor er den Mut? NATÜRLICH NICHT!  
Er wusste, was zu tun war, rettete seiner Mutter wohl das Leben,  
griff zum Telefon und wählte 112.

112,  
112.  
Brauchst du Hilfe, wähle 112.

112,  
112.  
Willst du Leben retten, hol dir Hilfe schnell herbei!

Feuer, Überschwemmung oder Unfall?  
Ist dein Vater oder Freund verletzt oder geht es ihnen schlecht?  
Steckst du mal in der Klemme und brauchst Hilfe? Ja ganz recht.  
Dann - nein, kein Schrei - greif zum Telefon und wähle 112.

$1 + 1 = 2$ , das ist bekannt.  
Wählen kannst du diese Nummer sofort aus dem Stand.  
Dort meldet sich dann jemand und hilft dir auch sofort.  
Leg nicht auf, bleib dran, geh nicht fort.

112,  
112.  
Brauchst du Hilfe, wähle 112.

112,  
112.  
Willst du Leben retten, hol dir Hilfe schnell herbei!

Wie lauten denn die Infos?  
Wo bist du und was gibt es dort - den Notfall?  
Wie heißt die Straße, wie die Stadt, wo ist es passiert?  
Und jetzt,  
was genau ist passiert und wer hat sich verletzt?

Feuer, Überschwemmung oder Unfall?  
Ist deine Mutter in Not? Dein Vater oder Freund verletzt bei einem Unfall?  
Befolge die Anweisungen am Telefon,  
leg nicht auf, wir sagten es schon.  
Halt das Telefon griffbereit, bis Hilfe kommt.  
Du bist ein Held und hilfst echt prompt.

112,  
112.  
Brauchst du Hilfe, wähle 112.

112,  
112.  
Willst du Leben retten, hol dir Hilfe schnell herbei!

112 ist NUR für Notfälle da!  
Kein Lieferservice für Lebensmittel oder Pizza.  
Wählst du die Nummer nur aus Spaß, warten andere Kinder in Not auf Hilfe.  
Die Polizei verpasst dir einen Tritt und es macht "peng", denn sie erzählt die Story auch deiner Gang.

Ein echter Held hat die 112 im Telefon gespeichert,  
denn dann bist du im Notfall ziemlich erleichtert.  
Du rettetest Leben, denn du bist ready wie Freddy!

112,  
112.  
Brauchst du Hilfe, wähle 112.

112,  
112.  
Willst du Leben retten, hol dir Hilfe schnell herbei!

## 112-Quiz



Lies die folgenden Fragen aufmerksam durch und umkreise die jeweils richtige Antwort.

- 1. Die Notrufnummer, um die dringende Hilfe der Feuerwehr, der Polizei oder einen Krankenwagen anzufordern, ist die...**
  - a) 070 245 245
  - b) 112
  - c) 12
  
- 2. Dein Haus brennt. Was tust du?**
  - a) Ich versuche, das Feuer selbst zu löschen.
  - b) Ich tue nichts.
  - c) Ich versuche, meine Mutter oder meinen Vater zu rufen. Wenn sie nicht da sind, gehe ich nach draußen und rufe ich selbst die Notrufnummer 112 an.
  
- 3. Wann darfst du die Notrufnummer 112 anrufen?**
  - a) Wenn ich eine Pizza bestellen möchte.
  - b) Wenn ich einen Krankenwagen benötige, weil beispielsweise jemand verletzt ist.
  - c) Wenn ich etwas über mein Haustier erzählen möchte.
  
- 4. Wenn ich zum Spaß die Notrufnummer 112 anrufe, dann...**
  - a) kann ich mit einer Geldbuße bestraft werden, die meine Eltern bezahlen müssen.
  - b) wird der Telefonist der Notrufzentrale am anderen Ende der Leitung bestimmt laut lachen.
  - c) geschieht nichts.
  
- 5. Du verbringst deine Ferien in Deutschland. Dort siehst du, dass sich jemand verletzt hat, aber es sind keine Erwachsenen in der Nähe. Was tust du?**
  - a) Ich rufe meine Oma in Belgien an, um sie um Hilfe zu bitten.
  - b) Ich rufe die Notrufnummer 112 an.
  - c) Ich tue so, als ob ich die verletzte Person nicht sehen würde.
  
- 6. Mit welchen Geräten kann man die Notrufnummer 112 anrufen?**
  - a) Nur mit einem Festnetztelefon.
  - b) Nur mit einem Handy.
  - c) Sowohl mit einem Festnetztelefon als auch mit einem Handy.

**7. Wann darfst du auflegen, wenn du die Notrufnummer 112 anrufst?**

- a) Wenn der Telefonist der Notrufzentrale mir sagt, dass ich auflegen darf.
- b) Ich darf auflegen, wann ich will.
- c) Ich darf auflegen, sobald ich die Adresse angegeben habe.

**8. Wer darf die Notrufnummer 112 anrufen?**

- a) Nur meine Eltern dürfen die Notrufnummer 112 anrufen.
- b) Nur ein Arzt darf die Notrufnummer anrufen.
- c) Jeder, der dringend Hilfe benötigt, darf die Notrufnummer 112 anrufen.

**9. Was musst du auf jeden Fall sagen, wenn du die Notrufnummer 112 anrufst?**

- a) Wo ich bin, was geschehen ist und wer verletzt ist.
- b) Was meine Lieblingsfarbe ist.
- c) Wie viele Haustiere ich habe.

**10. Was tust du, wenn du plötzlich eine Schlange in der Wohnung siehst?**

- a) Ich versuche, die Schlange selbst zu fangen.
- b) Ich rufe meine Eltern. Wenn kein Erwachsener in der Nähe ist, rufe ich selbst die Notrufnummer 112 an.
- c) Ich tue nichts.

**11. Ich bin erkältet, also rufe ich...**

- a) die Notrufnummer 112 an.
- b) meine Eltern an.
- c) den Apotheker an.

**12. Was erwähnst du als Erstes, wenn du die Notrufnummer 112 anrufst?**

- a) Wo ich bin.
- b) Meine Lieblingsfarbe.
- c) Den Namen meines Haustiers.



## 112-Vorlage

# SOS 112

Wer die Notrufnummer 112 anruft, befindet sich gewöhnlich in einer Stresssituation. Dennoch ist es wichtig, dem Telefonisten genaue und korrekte Angaben machen und auf seine Fragen antworten zu können.

Bevor Sie die Notrufzentrale anrufen, bereiten Sie sich darauf vor, folgende wichtige Angaben mitzuteilen:


- den genauen Ort des Unfalls
- die Art der Dringlichkeit
- das eventuelle Vorhandensein von Verwundeten

Ihr Kind muss seine Adresse angeben oder leicht zurückfinden können. Helfen Sie ihm: Füllen Sie den vorliegenden Kasten aus und hängen Sie ihn beim Telefon auf.

112

sOS,)

WENN DU DIE 112 ANRUFEN MUSST,  
ERKLÄRE, WO DU DICH BEFINDEST

MEINE ADRESSE

.....

.....

.....

.....

✂

[www.112.be](http://www.112.be)

